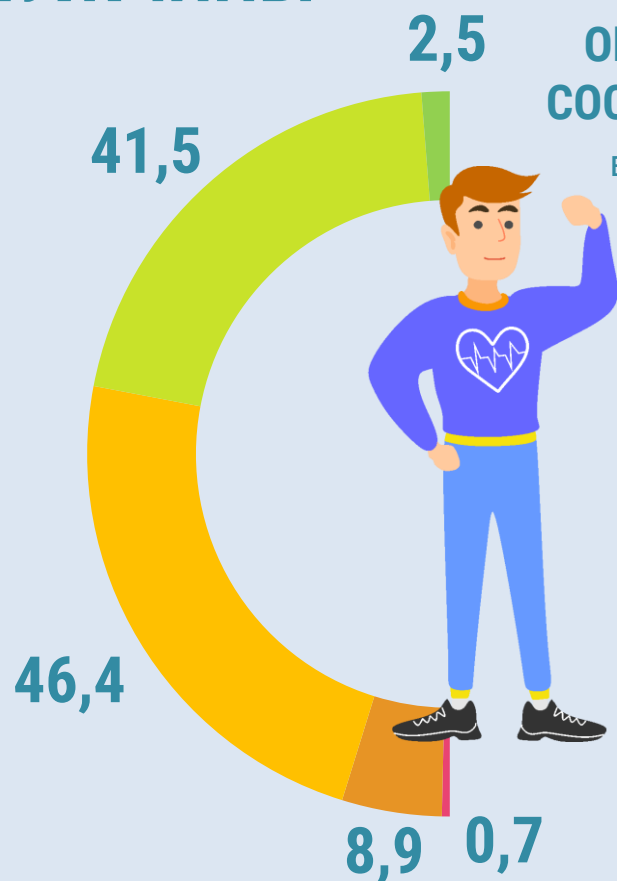


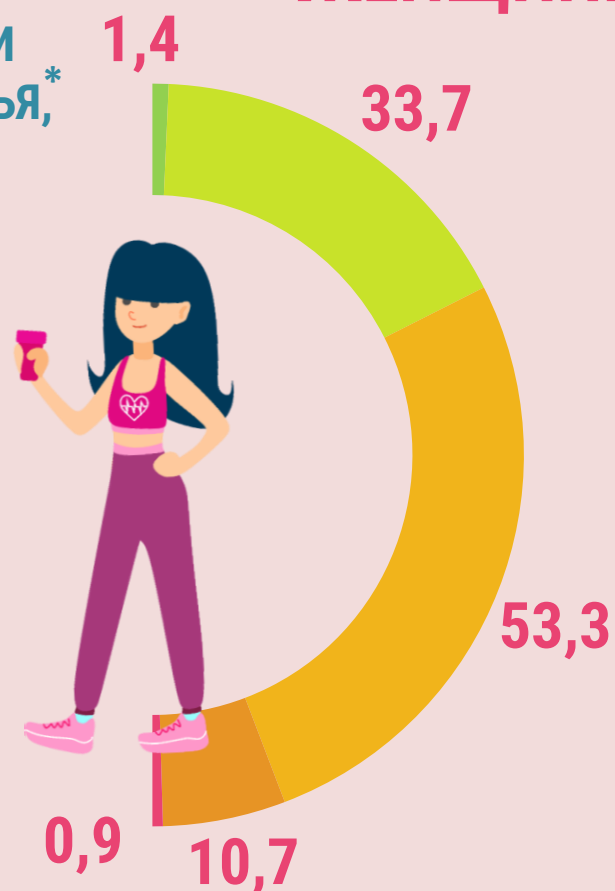
МУЖЧИНЫ

ЖЕНЩИНЫ

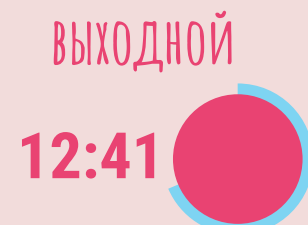
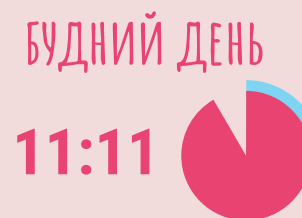
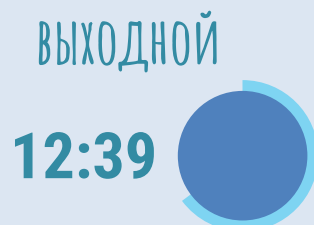
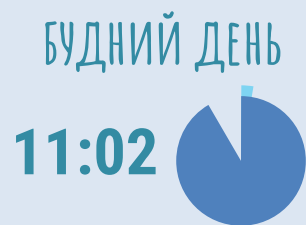
ОЦЕНКА ЮЖНОУРАЛЬЦАМИ СОСТОЯНИЯ СВОЕГО ЗДОРОВЬЯ,*
в % от общего числа опрошенных



- Очень хорошее
- Хорошее
- Удовлетворительное
- Плохое
- Очень плохое



ВРЕМЯ УДЕЛЯЕМОЕ НА ЛИЧНУЮ ГИГИЕНУ, СОН И УХОД ЗА СОБОЙ,**
часов-минут



60,4%

ЗАНИМАЮЩИЕСЯ ФИЗИЧЕСКОЙ КУЛЬТУРОЙ И СПОРТОМ***
в 2019 году, к общему числу занимающихся

39,6%

53,5%

НЕ УПОТРЕБЛЯЮТ ТАБАЧНЫЕ И НЕТАБАЧНЫЕ КУРИТЕЛЬНЫЕ И НЕКУРИТЕЛЬНЫЕ ИЗДЕЛИЯ****
от общего числа мужчин и женщин соответственно

85,6%

* По итогам комплексного наблюдения условий жизни населения в 2018 году (лиц в возрасте 15 лет и более).

** По итогам Выборочного наблюдения суточного фонда времени в 2019 году (лиц в возрасте 15 лет и более).

*** По данным Министерства по физической культуре и спорту Челябинской области.

**** По данным выборочного федерального статистического наблюдения состояния здоровья населения в 2020 году (лиц в возрасте 15 лет и более).